

执业药师注册简讯

[2016]第2期（总第22期）

执业药师资格认证中心

2016年3月11日

2016年2月全国执业药师注册情况

截止2016年2月29日，全国执业药师注册人数为267897人，比2016年1月增加2916人。在社会药店和医疗机构中注册的执业药师有231670名，全国平均每万人口有执业药师1.7人。

【注册管理】

截止2016年2月29日，执业药师注册动态情况如下：

注册人数前10位的省份：广东、山东、江苏、河南、浙江、河北、安徽、辽宁、四川、湖南（见附表1）。

注册率前10位的省份：西藏、海南、广东、河北、辽宁、吉林、青海、甘肃、陕西、安徽（见图1）。

各地区每万人口有执业药师排名前10位的省份：天津、广东、浙江、海南、辽宁、北京、重庆、上海、山西、吉林（见图2）。根据世界药学联合会公布的标准每万人口应累计拥有注册执业药师6.2人。

执业药师按区域分布情况：东部地区140577人，中部地区72458人，西部地区54862人，分别占注册总数52.5%、27.0%、20.5%^[1]（见图3）。

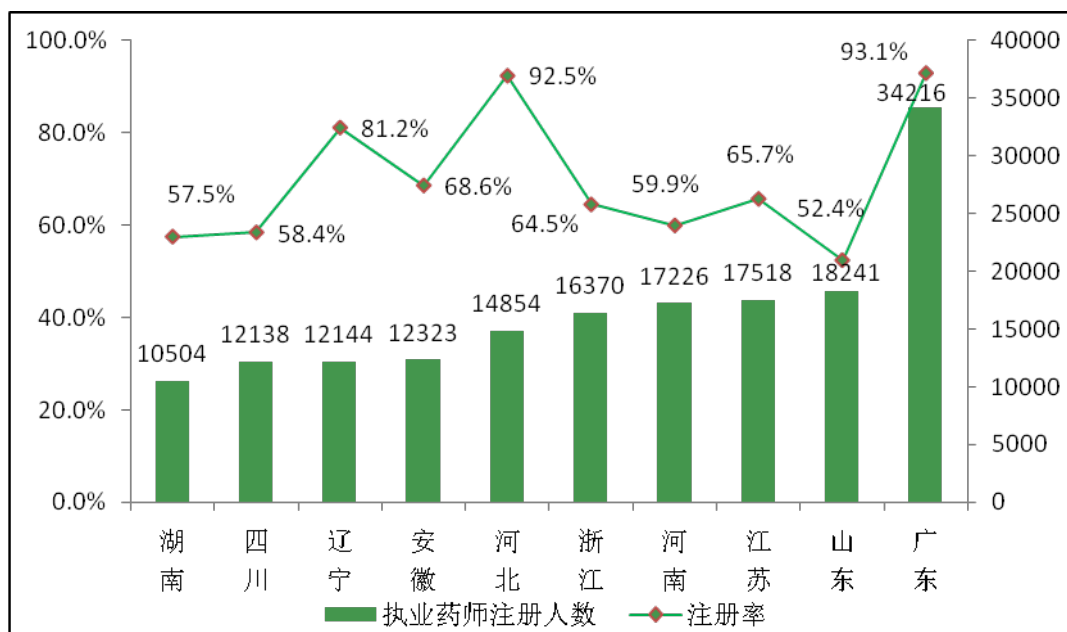


图 1 执业药师人数前 10 位省份的注册情况

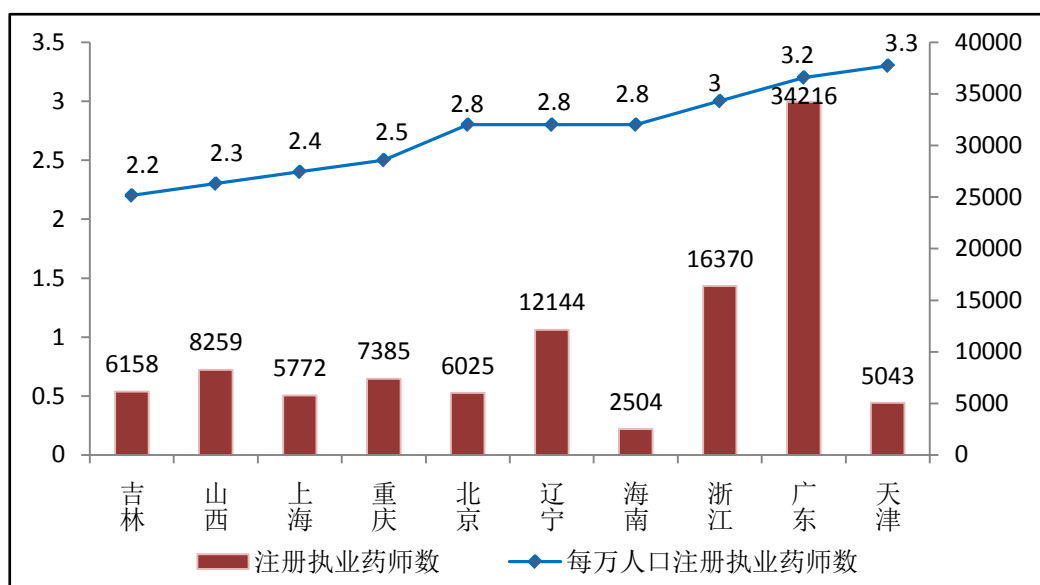


图 2 每万人口有执业药师人数前 10 位省（市）

[1]东、中、西部地区：东部地区包括北京、天津、河北、辽宁、上海、江苏、浙江、福建、山东、广东、海南 11 个省、直辖市；中部地区包括山西、吉林、黑龙江、安徽、江西、河南、湖北、湖南 8 个省；西部地区包括内蒙古、重庆、广西、四川、贵州、云南、西藏、陕西、甘肃、青海、宁夏、新疆 12 个省、自治区、直辖市。引自《2013 中国卫生统计年鉴》

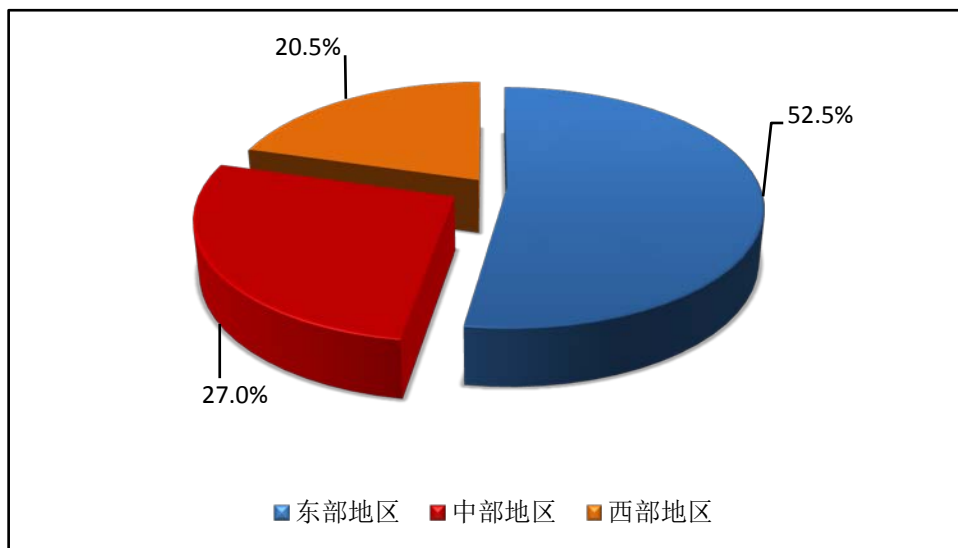


图 3 执业药师地域分布情况

【配备管理】

截止 2016 年 2 月 29 日,注册于药品生产、药品批发、社会药店及医疗机构的执业药师人数分别为 2984 人、33243 人、228767 人、2903 人。(见图 4, 附表 2、3^[2、3])

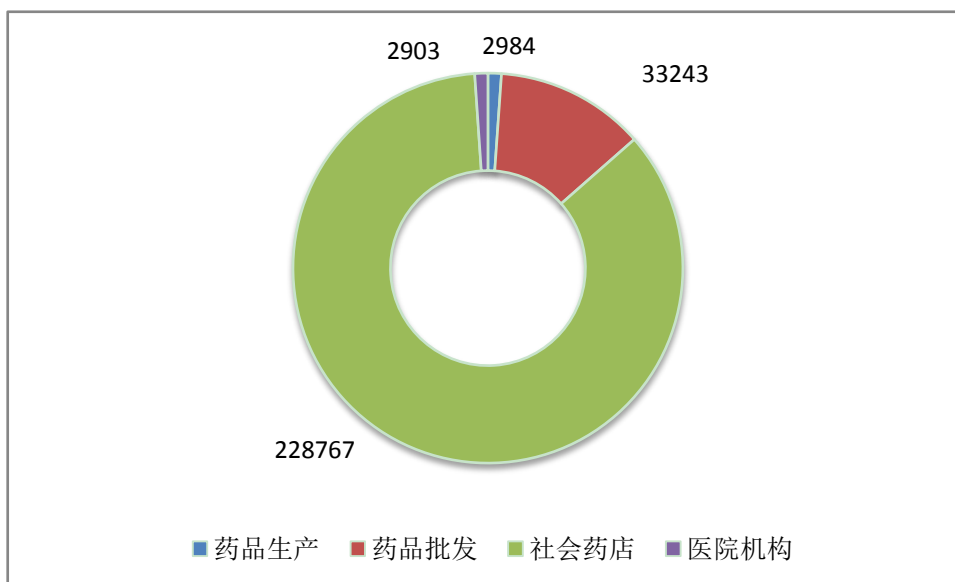


图 4 各领域执业药师注册情况

[2]药品生产、药品批发、连锁药店、社会药店数据为国家总局统计办公布的 2015 年 11 月底的数据。医院数据来源为卫计委公布的 2015 年 11 月底全国医疗卫生机构数, 总数 99.0 万个, 医院 26904 家。
[3]注册执业药师企业(单位)数据根据执业药师注册时填报数据统计, 注册之后企业关闭、名称变更等原因可能与实际情况存在一定差异, 公开企业数据, 旨在更好的发挥执业药师作用。

药品生产

截止 2016 年 2 月 29 日，全国共有 1170 家药品生产企业配备了 2984 名执业药师，执业药师人数环比增加 16 人。

药品批发

截止 2016 年 2 月 29 日，全国共有 14184 家药品批发企业配备了 33243 名执业药师，执业药师人数环比减少 14 人。

社会药店

截止 2016 年 2 月 29 日，全国共有 175376 家药店注册了 228767 名执业药师，执业药师人数环比增加 2890 人。部分药品连锁经营企业执业药师配备情况见附表 5。上海市、天津市社会药店执业药师配备使用比例相对较高。

医疗机构

截止 2016 年 2 月 29 日，全国共有 2239 家医疗机构配备了 2903 名执业药师，执业药师人数环比增加 24 人。

【学历专业】

截止2016年2月29日，全国已注册的执业药师学历分布情况：研究生5872人，本科86133人，大专99650人，中专76242人；本科及以上学历占注册执业药师总数的34.3%（见表1、附表4）。

截止2016年2月29日，全国已注册的执业药师专业分布情况：药学类专业112617人，中药学类专业46852人，医学专业43001人，中医学专业16246人，其他专业49181人（见表2）。

表1 各领域注册执业药师学历分布

领域 \ 学历	研究生 人数	本科 人数	大专 人数	中专 人数	本科及以上学历 学历占比	大专及以下 学历占比
药品生产	232	1627	869	256	62.3%	37.7%
药品批发	914	18018	9531	4780	57.0%	43.0%
社会药店	4610	65509	88130	70518	30.7%	69.3%
医疗机构	116	979	1120	688	37.7%	62.3%

表2 各领域注册执业药师专业分布

领域 \ 专业	药学	中药 学	医学	中医学	其他	药学(中药 学) 占比
药品生产	1528	640	84	45	687	72.7%
药品批发	17033	6801	2996	1171	5242	71.7%
社会药店	92609	39005	39352	14800	43001	57.5%
医疗机构	1447	406	569	230	251	63.8%

【小贴士】

* 升级版执业药师注册系统试运行常见问题解答

1、执业药师注册登陆时密码遗失

执业药师提交相关资料交注册机构，说明密码丢失，需要进行登陆重置处理，注册机构将进行密码重置，重置后默认密码是身份证号后六位。

2、取得药学和中药学两个资格证书如何提交申请

取得药学和中药学两个资格证书的人员登录注册申请平台填写基本信息时，在“是否取得两个资格证”栏选择“是”，输入第二个资格证书号、考试年份、考试省份、类别、工作单位等相关信息。在填写注册信息选择执业药师类别为“药学和中药学”。

是否取得两个资格证		<input checked="" type="radio"/> 是 <input type="radio"/> 否	
资格证号	<input type="text"/>	考试年份	--请选择--
类别	--请选择--	考试省份	--请选择--
		工作单位	<input type="text"/>

附表 1

2016年2月底执业药师整体情况						
地 区	2015年 考试合格人数	2014年取得资 格证书人数	注册人数	注册率	每万人口注册执 业药师数	
北 京	3084	12024	6025	50.1%	2.8	2.4*
天 津	2779	8285	5043	60.9%	3.3	2.9*
河 北	12801	16057	14854	92.5%	2.0	1.8*
山 西	9284	12503	8259	66.1%	2.3	2.0*
内 蒙 古	6156	11005	4830	43.9%	1.9	1.7*
辽 宁	8892	14951	12144	81.2%	2.8	2.6*
吉 林	6601	8044	6158	76.6%	2.2	1.9*
黑 龙 江	6611	8524	4206	49.3%	1.1	0.8*
上 海	2042	12176	5772	47.4%	2.4	2.1*
江 苏	8126	26660	17518	65.7%	2.2	2.0*
浙 江	7394	25378	16370	64.5%	3.0	2.7*
安 徽	11099	17955	12323	68.6%	2.0	1.8*
福 建	5260	13133	7890	60.1%	2.1	1.8*
江 西	6483	10552	3386	32.1%	0.7	0.6*
山 东	19188	34838	18241	52.4%	1.9	1.7*
河 南	21594	28746	17226	59.9%	1.8	1.7*
湖 北	8552	16405	10396	63.4%	1.8	1.4*
湖 南	12556	18267	10504	57.5%	1.6	1.4*
广 东	21905	36756	34216	93.1%	3.2	2.8*
广 西	8919	11425	7397	64.7%	1.6	1.4*
海 南	1241	2178	2504	115.0%	2.8	1.9*
重 庆	6766	11386	7385	64.9%	2.5	1.9*
四 川	13732	20777	12138	58.4%	1.5	1.2*
贵 州	2689	3789	1675	44.2%	0.5	0.3*
云 南	5490	7512	4495	59.8%	1.0	0.4*
西 藏	120	265	455	171.7%	1.4	1.0*
陕 西	6699	11427	8274	72.4%	2.2	1.9*
甘 肃	4689	5548	4036	72.7%	1.6	1.2*
青 海	577	837	639	76.3%	1.1	0.8*
宁 夏	1303	2033	1293	63.6%	2.0	1.3*
新 疆	2351	4338	2245	51.8%	1.0	0.8*
总 计	234983	413774	267897	64.7%	2.0	1.7*

注：2015年考试合格人员未完成资格审核和证书领取，2014年取得资格证书人数尚以上报总局统计办2014年底累计获得资格数据计，注册率=注册人数/2014年取得资格证书人数×100%。注册率超过100%，表明注册在该地区的执业药师有一部分是从其他省(区、市)流入者。

每万人口注册执业药师数包含注册执业药师总数与人口数比值，医疗机构和社会药店中注册执业药师与人口数比值，后者以*标示。

附表 2

2016 年 2 月底药品批发企业和社会药店执业药师注册情况						
地 区	批发企业注册人数	药品批发企业数	注册人数与企业数之比	社会药店注册人数	社会药店企业数	注册人数与企业数之比
北 京	764	258	2.96	5090	5397	0.94
天 津	435	206	2.11	4387	4306	1.02
河 北	1529	721	2.12	13131	18830	0.70
山 西	845	404	2.09	7324	10040	0.73
内 蒙 古	431	189	2.28	4182	11882	0.35
辽 宁	796	357	2.23	11216	17898	0.63
吉 林	932	532	1.75	5018	14272	0.35
黑 龙 江	1007	498	2.02	3082	18416	0.17
上 海	610	194	3.14	4966	3704	1.34
江 苏	1250	377	3.32	16093	23536	0.68
浙 江	982	350	2.81	15040	17170	0.88
安 徽	1165	535	2.18	11011	16428	0.67
福 建	733	271	2.70	6964	7937	0.88
江 西	652	299	2.18	2633	12834	0.21
山 东	1741	625	2.79	16058	34060	0.47
河 南	1120	313	3.58	15693	19500	0.80
湖 北	1831	758	2.42	8353	13147	0.64
湖 南	1022	485	2.11	9411	16235	0.58
广 东	3868	1604	2.41	29779	54102	0.55
广 西	752	386	1.95	6576	15586	0.42
海 南	779	352	2.21	1666	3972	0.42
重 庆	1589	586	2.71	5503	14833	0.37
四 川	2490	1083	2.30	9250	43705	0.21
贵 州	453	194	2.34	1101	10008	0.11
云 南	2482	532	4.67	1692	17078	0.10
西 藏	150	57	2.63	297	357	0.83
陕 西	983	521	1.89	7232	9348	0.77
甘 肃	833	336	2.48	3123	6988	0.45
青 海	166	153	1.08	423	1845	0.23
宁 夏	400	126	3.17	858	2038	0.42
新 疆	453	206	2.20	1615	7586	0.21
总 计	33243	13508	2.46	228767	453038	0.50

药品批发企业、社会药店数量为国家总局统计办公布的 2015 年 11 月底的数据。

2016 年 2 月底药品生产企业及医疗机构执业药师注册情况						
地 区	生产企业注册人数	药品生产企业数	注册人数与企业数之比	医疗机构注册人数	医院数	注册人数与企业数之比
北 京	66	273	0.24	105	629	0.17
天 津	165	148	1.11	56	403	0.14
河 北	71	397	0.18	123	1443	0.09
山 西	31	153	0.20	59	1284	0.05
内 蒙 古	25	103	0.24	192	663	0.29
辽 宁	39	287	0.14	93	999	0.09
吉 林	101	361	0.28	107	630	0.17
黑 龙 江	33	222	0.15	84	1006	0.08
上 海	169	209	0.81	27	337	0.08
江 苏	72	527	0.14	103	1549	0.07
浙 江	293	492	0.60	55	986	0.06
安 徽	64	343	0.19	83	1004	0.08
福 建	158	144	1.10	35	561	0.06
江 西	80	215	0.37	21	575	0.04
山 东	184	458	0.40	258	1873	0.14
河 南	56	334	0.17	357	1513	0.24
湖 北	144	321	0.45	68	798	0.09
湖 南	33	233	0.14	38	1088	0.03
广 东	437	631	0.69	132	1285	0.10
广 西	39	242	0.16	30	500	0.06
海 南	44	94	0.47	15	194	0.08
重 庆	233	131	1.78	60	597	0.10
四 川	126	479	0.26	272	1907	0.14
贵 州	33	169	0.20	88	1161	0.08
云 南	138	218	0.63	183	1086	0.17
西 藏	2	22	0.09	6	122	0.05
陕 西	23	226	0.10	36	991	0.04
甘 肃	63	214	0.29	17	447	0.04
青 海	29	55	0.53	21	183	0.11
宁 夏	11	25	0.44	24	165	0.15
新 疆	22	88	0.25	155	925	0.17
总 计	2984	7814	0.38	2903	26904	0.11

生产企业数量为总局统计办 2015 年 11 月底的数据, 医院数为卫计委公布的 2015 年 11 月底数据。

附表 4

2016年2月底执业药师学历情况							
地区	执业药师注册人数	硕士及以上学历	占比(%)	本科	占比(%)	大专及以下	占比(%)
北京	6025	381	6.3	2674	44.4	2970	49.3
天津	5043	217	4.3	2240	44.4	2586	51.3
河北	14854	547	3.7	5458	36.7	8849	59.6
山西	8259	149	1.8	2479	30.0	5631	68.2
内蒙古	4830	57	1.2	1522	31.5	3251	67.3
辽宁	12144	367	3.0	4679	38.5	7098	58.4
吉林	6158	198	3.2	2525	41.0	3435	55.8
黑龙江	4206	115	2.7	1954	46.5	2137	50.8
上海	5772	126	2.2	1573	27.3	4073	70.6
江苏	17518	312	1.8	5758	32.9	11448	65.3
浙江	16370	266	1.6	4290	26.2	11814	72.2
安徽	12323	222	1.8	3071	24.9	9030	73.3
福建	7890	117	1.5	2218	28.1	5555	70.4
江西	3386	44	1.3	1344	39.7	1998	59.0
山东	18241	380	2.1	5129	28.1	12732	69.8
河南	17226	203	1.2	3434	19.9	13589	78.9
湖北	10396	268	2.6	4017	38.6	6111	58.8
湖南	10504	116	1.1	2567	24.4	7821	74.5
广东	34216	612	1.8	10657	31.1	22947	67.1
广西	7397	100	1.4	2899	39.2	4398	59.5
海南	2504	111	4.4	1390	55.5	1003	40.1
重庆	7385	154	2.1	2111	28.6	5120	69.3
四川	12138	281	2.3	3362	27.7	8495	70.0
贵州	1675	46	2.7	729	43.5	900	53.7
云南	4495	152	3.4	2149	47.8	2194	48.8
西藏	455	12	2.6	175	38.5	268	58.9
陕西	8274	180	2.2	2566	31.0	5528	66.8
甘肃	4036	54	1.3	1405	34.8	2577	63.9
青海	639	7	1.1	300	46.9	332	52.0
宁夏	1293	22	1.7	533	41.2	738	57.1
新疆	2245	56	2.5	925	41.2	1264	56.3
总计	267897	5872	2.2	86133	32.1	175892	65.7

附表 5

2016 年 2 月底全国部分药品连锁经营企业执业药师配备情况								
企业名称	总部数	总部 执业 药师 人数	门店数	门店 执业 药师 人数	网上药店 执业药师 人数	执业药师 总数	平均每个 药店配备 执业药师 人数	佩戴 执业 药师 徽章 人数
老百姓大药房连锁股份有限公司	18	68	1497	1632	2	1702	1.14	52
益丰大药房连锁股份有限公司	7	102	1078	1026	2	1130	1.05	
云南鸿翔一心堂药业(集团)股份有限公司	312	1552	3403	751	2	2305	0.68	0
成大方圆医药连锁投资有限公司	7	35	1058	877	2	914	0.86	
北京同仁堂商业投资集团有限公司			495			510	1.03	
国药控股国大药房有限公司	28	400	2143	1659	0	2059	0.96	1300